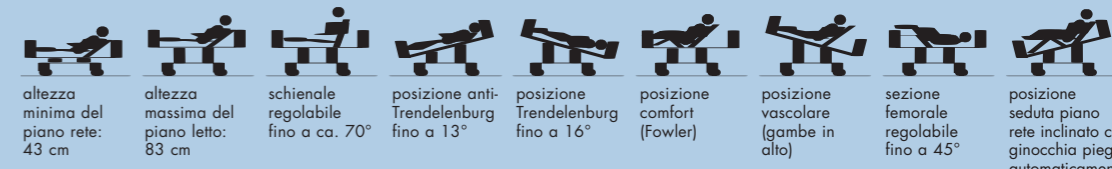


Avanta

La nuova linea per una rapida **GUARIGIONE**

Lo scambio intenso di esperienze con esperti del settore ha reso il letto Avanta un modello da seguire per le importanti soluzioni tecniche che presenta. La tecnica di ultima generazione è combinata inoltre con un design elegante e piacevole. Grazie alla sua linea inconfondibile e alle diverse combinazioni di colore Avanta dona nuova eleganza alla Vostra clinica.





altezza minima del piano rete: 43 cm

altezza massima del piano letto: 83 cm

schienale regolabile fino a ca. 70°

posizione anti-Trendelenburg fino a 13°

posizione Trendelenburg fino a 16°

posizione comfort (Fowler)

posizione vascolare (gambe in alto)

sezione femorale regolabile fino a 45°

posizione seduta piano rete inclinato con ginocchia piegate automaticamente

Rifare il letto è semplicissimo.

La superficie di appoggio pulita per le coperte e i cuscini.

Più comfort possibile.

Il piano rete può essere regolato in molte posizioni – fino alla comoda posizione seduta con le ginocchia leggermente piegate – grazie anche allo schienale allungabile.

Sicuro sui lati.

Avanta è disponibile con le sponde laterali a sezioni, senza griglia laterale e con sicurezze laterali continue con tre barre. In questo modo Avanta segue le raccomandazioni del BfArM (Istituto federale tedesco per i farmaci e i dispositivi medici) relative all'immobilizzazione del paziente.

Accesso immediato al paziente.

Testiera e pediera estraibili.



Maggiore stabilità.

Due eleganti colonne di sollevamento offrono insieme un design moderno e un'ampia area di regolazione con la massima stabilità.

Facile da spostare.

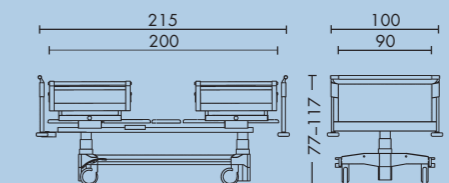
Le ruote scorrevoli in avanti passano in automatico allo spostamento in diagonale.

Pulizia semplicissima.

Superfici lisce e pezzi sagomati in plastica ABS estraibili. Avanta è disponibile anche in un modello per la pulizia meccanica.


Protezione effettiva.

Le ruote paraurto sul lato della testa, in grado di scorrere sia verticalmente sia orizzontalmente, garantiscono la protezione delle pareti e del letto (in opzione anche dal lato dei piedi).



EFFICIENZA della cura

La massima qualità nell'assistenza del paziente. Il design funzionale di Avanta aiuta il personale della clinica nelle mansioni quotidiane.



Flessibile. La testiera e la pediera estraibili facilitano l'assistenza del paziente e possono essere usati come base per la rianimazione (qui Avanta plus).



Rispondente ai bisogni. Le sponde laterali a sezioni sono l'ausilio ideale per la mobilità del paziente. Possono essere inclinate singolarmente sotto il piano rete o estese fino a 44 cm per materassi più alti.



Unico. Le sponde laterali continue abbassabili sono integrate nella testiera e pediera. Il loro utilizzo segue le raccomandazioni del BfArM (Istituto federale tedesco per i farmaci e i dispositivi medici).



Pratico. I supporti multifunzionali su entrambi i lati garantiscono la collocazione veloce e semplice di elementi di assistenza.



Igienico. Il rivestimento del piano rete, in materiale plastico ABS, diviso in quattro parti ed estraibile, è facile da pulire e rende semplice l'accesso ai componenti di azionamento del motore elettrico.

TECNOLOGIA che funziona meglio

La differenza di Avanta sta nelle molteplici possibilità di regolazione. La regolazione con motore elettrico velocizza i processi lavorativi ed accresce il comfort. Allo stesso tempo Avanta garantisce il massimo di stabilità e sicurezza.



Indipendente. Grazie alle possibilità di regolazione tramite il motore elettrico, il paziente può portare il piano rete nella posizione che preferisce utilizzando la pulsantiera.




Controllabile. L'unità di controllo integrata garantisce un uso semplificato del letto.*
Sicuro. L'unità di controllo per il bloccaggio selettivo di funzioni per la regolazione elettrica.



Mobile. Avanta può essere facilmente spostato mediante ruote integrate con sistema di bloccaggio automatico. Le ruote si possono essere bloccate facilmente premendo il freno a pedale.




A misura. L'allungamento del letto con l'estensione delle gambe integrata aperta garantisce comunque la completa funzionalità del piano rete.



Protetto. Gli ruote paracolpi. Dalla parte della testa possono muoversi anche in verticale, attutiscono i colpi e proteggono sia le pareti sia il letto.

DESIGN per il benessere

Il sentirsi a proprio agio è un fattore decisivo nel processo di guarigione. Avanta unisce la tecnica al design creando uno stile moderno ed unico. È questo stile chiaro il marchio di riconoscimento di Avanta.




La gioia dei colori. È disponibile un'ampia scelta di colori per la testiera e la pediera che si combinano alla perfezione con i colori base del letto, argento e bianco cristallo.**



Individuale. Bel design – pulizia semplice. Superfici ampie e lisce e un'ampia gamma di colori caratterizzano il design delle testiere Avanta plus.



Moderno. Avanta classic con un design lineare. Disponibile a scelta con le sponde laterali a sezioni oppure con sponde laterali continue separate oppure completamente senza sponde laterali.



Maniglie perfette. Design fino all'ultimo dettaglio. La testiera e la pediera di Avanta plus sono disponibili sia con barre di forma ergonomica sia con il tubo in acciaio arrotondato.



Amico del personale. Design funzionale. Il piano sottostante libero e le superfici lisce riducono al minimo la fatica delle pulizie.

*dotazione supplementare

** La scelta completa dei nostri colori è a pagina 56.